

Nội quy lớp học

1. Vào lớp học đúng giờ. Giữ trật tự khi tham gia lớp học.
2. Chuẩn bị đồ dùng học tập đầy đủ trước khi giờ học bắt đầu.
3. Tất cả học sinh tắt mic để lớp học trật tự.
4. Khi cô mời bạn nào phát biểu, bạn đó mới bật mic.
5. Lắng nghe hiệu lệnh của cô.



Thứ tư ngày 8 – 9 - 2021

Tập đọc

Hai bàn tay em

Tập đọc: Hai bàn tay em

Hai bàn tay em
Như hoa đầu cành
Hoa hồng hồng nụ
Cánh tròn ngón xinh.

Đêm em nằm ngủ
Hai hoa ngủ cùng
Hoa thì bên má
Hoa ấp cạnh lòng.

Tay em đánh răng
Răng trắng hoa nhài.
Tay em chải tóc
Tóc ngời ánh mai.

Giờ em ngồi học
Bàn tay siêng năng
Nở hoa trên giấy
Từng hàng giăng giăng.

Có khi một mình
Nhìn tay thủ thỉ
Em yêu em quý
Hai bàn tay em.

Huy Cận



Luyện đọc

* **Tiếng:**

- **nụ ,**

- **lòng**

- **nằm**

- **nở**

- **siêng năng**

- **giăng giăng**

Luyện đọc

*** Từ ngữ:**

- siêng năng - giăng giăng

*** Câu thơ:**

Tay em đánh răng /

*** Khổ thơ:**

Răng trắng hoa nhài. //

Tay em chải tóc /

Tóc ngời ánh mai. //

*** Giải nghĩa từ:**

- siêng năng: Chăm chỉ học tập, làm việc.

- giăng giăng: dàn ra theo chiều ngang.

- thủ thỉ: nói nhỏ nhẹ bên tai.

Tìm hiểu bài

Câu 1: Hai bàn tay em được so sánh với gì?



Hai bàn tay em

Như hoa đào cành

Hoa hồng hồng nụ

Cánh tròn ngón xinh.

Câu 2: Hai bàn tay thân thiết với bé như thế nào?

- **Buổi sáng:** Đánh răng, chải tóc.
- **Buổi tối:** Hai hoa ngủ cùng, hoa kê bên má, hoa áp cạnh lòng.
- **Khi học bài:** Bàn tay siêng năng làm hàng chữ nở hoa trên giấy.
- **Khi một mình:** Thủ thỉ tâm sự với đôi bàn tay như bạn thân.

Câu 3: Em thích khổ thơ nào? Vì sao?

- Khổ 1:** Hai bàn tay đẹp như hai bông hoa.
- Khổ 2:** Hai bàn tay lúc nào cũng ở bên, cả lúc đi ngủ.
- Khổ 3:** Răng trắng hoa nhài; tóc ngời ánh mai.
- Khổ 4:** Hai bàn tay đẹp nở hoa trên giấy khi viết.
- Khổ 5:** Bạn nhỏ thủ thỉ với hai bàn tay.

*** Nội dung bài thơ**

Hai bàn tay thật là đáng yêu, đáng quý
và cần thiết với với chúng ta.



Thi đọc thuộc lòng bài thơ



Hai bàn tay em

(Trích)

Hai bàn tay em	Tay em đánh răng	Có khi một mình
Như hoa đầu cành	Răng trắng hoa nhài.	Nhìn tay thủ thi
Hoa hồng hồng nụ	Tay em chải tóc	Em yêu em quý
Cánh tròn ngón xinh.	Tóc ngời ánh mai.	Hai bàn tay em.

Huy Cận

Đêm em nằm ngủ	Giờ em ngồi học
Hai hoa ngủ cùng	Bàn tay siêng năng
Hoa thì bên má	Nở hoa trên giấy
Hoa ấp cạnh lòng.	Từng hàng giảng giảng.



**Tiết học Tập đọc kết thúc,
các con chuyển sang học
Toán nhé!**

CHƠI TRÓN TÌM
CÙNG BẠCH TUYẾT VÀ 7 CHÚ Lùn

PLAY





Bảy trăm linh sáu

A.700

B.76

C.760

D. 706

**ĐÚNG
RỒI**

Năm trăm linh một


A.500

B.501

C.510

D.105

**ĐÚNG
RỒI**





Hai trăm mười tám

A.218

B.281

C.210
8

D.210

ĐÚNG
RỒI

Thứ tư ngày 8 – 9 - 2021

Tập đọc

Hai bàn tay em

Toán

Cộng , trừ các số có ba chữ số (không nhớ)



NỘI DUNG ÔN TẬP

1. Cách thực hiện phép cộng, trừ các số có ba chữ số (không nhớ)

2. Giải toán





I. Quy tắc cộng, trừ các số có ba chữ số (không nhớ)

$$215 + 382 = ?$$

$$\begin{array}{r} 215 \\ + 382 \\ \hline 597 \end{array}$$

Vậy $215 + 382 = 597$

- 5 cộng 2 bằng 7, viết 7
- 1 cộng 8 bằng 9, viết 9
- 2 cộng 3 bằng 5, viết 5





I. Quy tắc cộng, trừ các số có ba chữ số (không nhớ)

$$749 - 305 = ?$$

$$\begin{array}{r} 749 \\ - 305 \\ \hline 444 \end{array}$$

Vậy $749 - 305 = 444$

- 9 trừ 5 bằng 4, viết 4
- 4 trừ 0 bằng 4, viết 4
- 7 trừ 3 bằng 4, viết 4



Bài 1: Tính nhẩm

a) $400 + 300 = 700$
 $700 - 300 = 400$
 $700 - 400 = 300$

b) $500 + 40 = 540$
 $540 - 40 = 500$
 $540 - 500 = 40$

c) $100 + 20 + 4 = 124$
 $300 + 60 + 7 = 367$
 $800 + 10 + 5 = 815$

Bài 2: Đặt tính rồi tính

$352 + 416$

$732 - 511$

$416 + 201$

$395 - 44$



Bài 2 : Đặt tính rồi tính

$$\begin{array}{r} 352 \\ + 416 \\ \hline \end{array}$$

768 đ

$$\begin{array}{r} 732 \\ - 511 \\ \hline \end{array}$$

221 đ

$$\begin{array}{r} 418 \\ + 201 \\ \hline \end{array}$$

619 đ

$$\begin{array}{r} 395 \\ - 44 \\ \hline \end{array}$$

351 đ

Thứ tư ngày 8 – 9 - 2021

Tập đọc

Hai bàn tay em

Toán

Cộng , trừ các số có ba chữ số (không nhớ)

Bài 3:

Bài giải

Số học sinh khối lớp Hai có là:

$$245 - 32 = 213 \text{ (học sinh)}$$

Đáp số: 213 (học sinh)

Toán

Cộng, trừ các số có ba chữ số (không nhớ)

4

Giá tiền một phong bì là 200 đồng giá tiền một tem thư nhiều hơn một phong bì là 600 đồng. Hỏi giá tiền một tem thư là bao nhiêu?

Bài giải:

Giá tiền một tem thư là:

$$200 + 600 = 800 \text{ (đồng)}$$

Đáp số: 800 đồng

Toán

Cộng, trừ các số có ba chữ số (không nhớ)

5


Với ba số 315, 40, 355 và các dấu +, −, =, em hãy lập các phép tính đúng.

$$315 + 40 = 355$$

$$40 + 315 = 355$$

$$355 - 40 = 315$$

$$355 - 315 = 40$$



**Tiết học Toán kết thúc, các
con nghỉ giải lao 5 phút.
Tiếp theo sẽ là tiết:
Luyện từ và câu**

Luyện từ và câu

Ôn về từ chỉ sự vật. So sánh.

LUYỆN TỪ VÀ CÂU

ÔN TẬP VỀ TỪ CHỈ SỰ VẬT
SO SÁNH





Khởi động



Khám phá



Luyện tập



Vận dụng



TRÒ CHƠI
NHANH VÀ NHANH HƠN



★ Trong 10 giây nêu 3 từ theo yêu cầu





NHANH VÀ NHANH HƠN

Hãy nêu 3 từ



Chỉ người

- Giáo viên,
- Kỹ sư,
- Bộ đội



Chỉ đồ vật

- Bàn,
- Áo,
- Bút,...



Chỉ cây cối

- Mai,
- Hồng,
- Phượng,...



Chỉ con vật

- Chó,
- Heo,
- Gấu,...

Sự vật

Khám phá





Tìm các từ ngữ chỉ sự vật có trong khổ thơ sau:



Tay em đánh răng
Răng trắng hoa nhài
Tay em chải tóc
Tóc ngời ánh mai.




Luyện tập





Tìm những sự vật được so sánh với nhau trong các câu thơ, câu văn dưới đây:



Cánh điều

dấu á



cái dấu hỏi


vành tai nhỏ

a





Kết luận



Các sự vật được so sánh với nhau thường có điểm tương đồng về hình dáng, màu sắc, kích thước.

Ta thường sử dụng từ “ như ” để nối giữa 2 sự vật được so sánh.

Vận Dụng






Vận dụng

Tìm thêm những câu văn,
dòng thơ có hình ảnh so
sánh mà em biết.





**Tiết học Luyện từ và câu
kết thúc, các con chuyển
sang học tiết:
Tự nhiên- Xã hội nhé!**



MÔN: TỰ NHIÊN XÃ HỘI
LỚP 3

Luyện từ và câu

Ôn về từ chỉ sự vật. So sánh.

Tự nhiên xã hội

Hoạt động thở và cơ quan hô hấp.

Bài Mới

TUẦN 1: HOẠT ĐỘNG THỞ VÀ CƠ QUAN HÔ HẤP



TUẦN 1: HOẠT ĐỘNG THỞ VÀ CƠ QUAN HÔ HẤP

Hoạt động 1 : Thực hành cách thở sâu

Cho học sinh chơi trò chơi: “ Bịt mũi, nín thở”

Cảm giác của các em sau khi nín thở lâu như thế nào?

- ✓ Cảm giác của các em sau khi nín thở lâu thở gấp hơn, lâu hơn mức bình thường.

**Hs lên thực hiện động tác thở sâu như hình 1
trang 4 SGK để cả lớp quan sát.**



a) Hít vào

b) Thở ra

Hình 1

**Cả lớp đứng tại chỗ đặt 1 tay
lên ngực và cùng thực hiện hít
vào thật sâu và thở ra hết sức.**

**Nhận xét sự thay đổi của
lồng ngực khi hít vào thật
sâu và thở ra hết sức.**

**Sự thay đổi của lồng ngực khi hít vào thật sâu thì phổi phồng lên
để nhận nhiều không khí, lồng ngực sẽ nở to ra. Khi thở ra hết
sức, lồng ngực xẹp xuống đẩy không khí từ phổi ra ngoài.**

Quan sát tranh và trả lời:



Hình 1: Hít vào

Hình 2 : Thở ra

- Hình nào hít vào?
- Hình nào thở ra?
- Tại sao em biết?

Lồng
để nh

Học sinh thấy được cử động
của lồng ngực khi hô hấp

goài

Khi ta thở, lồng ngực phồng lên, xẹp xuống đều đặn là do cử động hô hấp: hít vào và thở ra

Nhìn vào hình vẽ số 2, hãy kể tên các cơ quan hô hấp

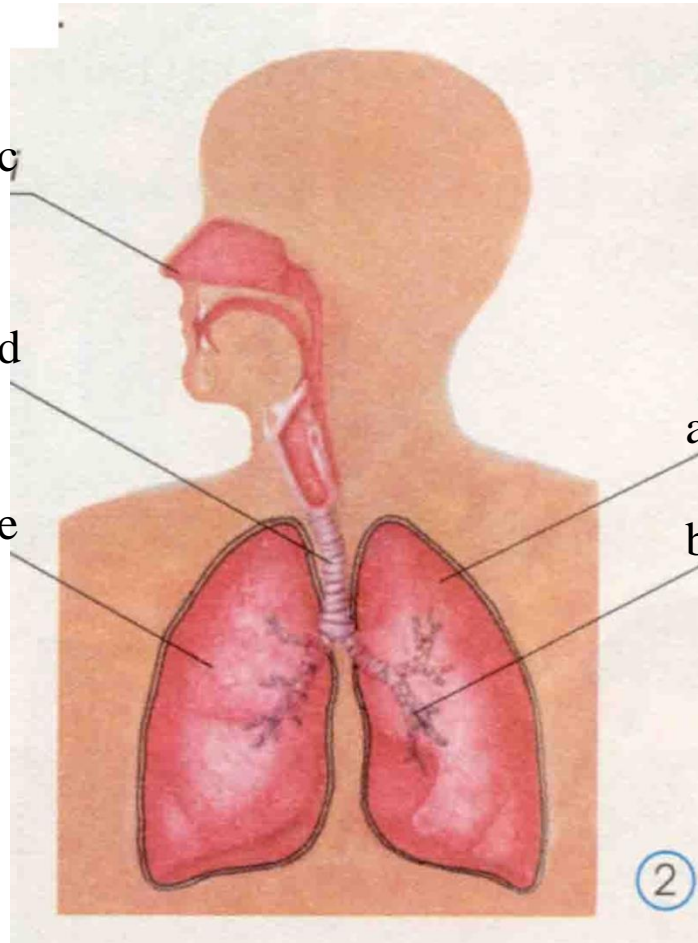
Mũi

Khí quản

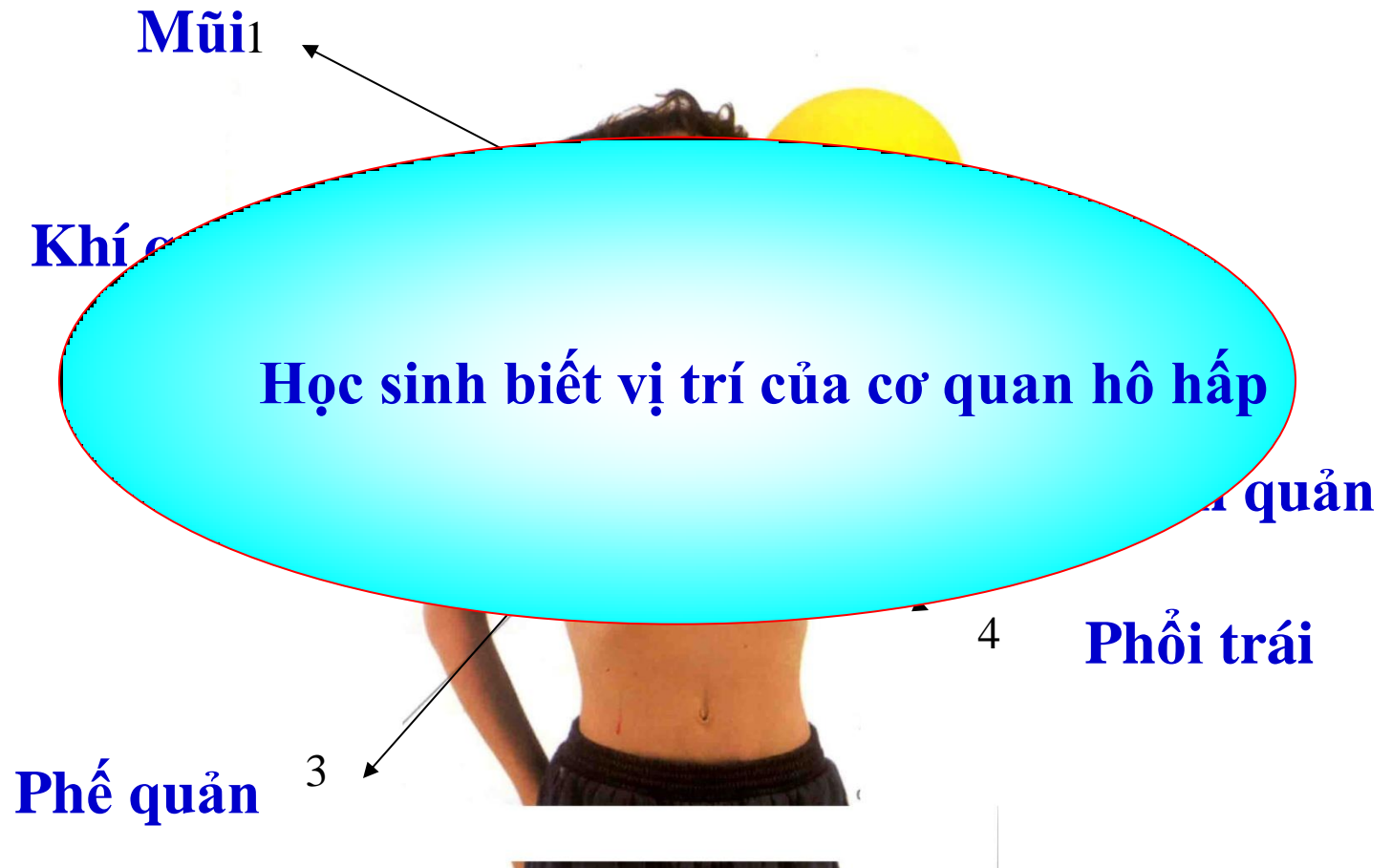
Lá phổi phải

Lá phổi trái

Phế quản



Nhìn hình vẽ và chú thích các vị trí của cơ quan hô hấp.



Quan sát hình 3, hãy chỉ đường đi của không khí khi hít vào và khi thở ra



Hít vào

Thở ra

Kết luận

Khi hít vào

Khi thở ra

Mũi

Khí quản


Phế quản

Phổi





Kết luận:



**Ở cơ quan hô hấp
Mũi, khí quản, phế quản
là đường dẫn khí
Hai lá phổi có
chức năng trao đổi khí**

**Cơ quan hô hấp giúp
cơ thể trao đổi khí với
môi trường bên ngoài**



DẶN DÒ



Làm vở bài tập toán trang 4



Ôn từ chỉ sự vật. So sánh



Đọc thuộc bài thơ: Hai bàn tay em



Giờ học kết thúc

